

INHALTSVERZEICHNIS WAHLEN

28.09.2008

Landtags- und Bezirkstagswahl

4. Mai 2008

Bürgerentscheid 2008 / Errichtung Tiefgarage am Stadtplatz

19. März 2008

Stichwahl Landrat / Weilheim-Schongau

02. März 2008

Kommunalwahlen

Wahl des Ersten Bürgermeister

Wahl des Stadtrates

02. März 2008

Kreistagswahlen 2008

Landratswahl

Kreistagswahl

ARCHIVWAHLEN 2002

Bürgermeisterwahl

Stadtratswahl

Landratswahl / Kreistagswahl

Landtags- und Bezirkswahl am 28.09.2008

Penzberg hat gewählt: Landtags-Ergebnisse

http://www.weilheim-schongau.de/wahlen/wahlen/Landtagswahl_2008_WM/Weilheim-Schongau_Weilheim-Schongau_Penzberg.html

[Link zu den Ergebnissen / BAYERN](http://www.landtagswahl2008.bayern.de/)

www.landtagswahl2008.bayern.de/

BÜRGERENTSCHEID vom 4. Mai 2008

" Zur Errichtung einer Tiefgarage am Stadtplatz (ehem. Staltacher Hof)"

Fragestellung 1:

Sind Sie dagegen, dass am Stadtplatz in Penzberg (ehem. Staltacher Hof) eine Tiefgarage gebaut wird.

Fragestellung 2:

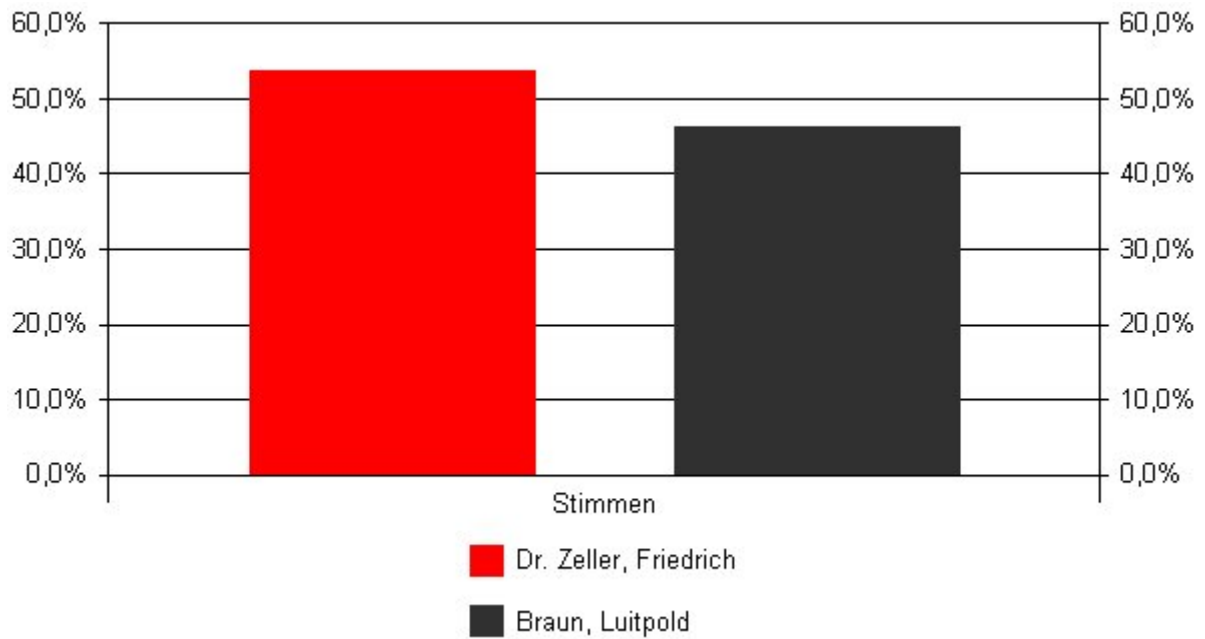
Sind Sie dafür, dass geprüft wird, ob und in welchem Umfang in Penzberg zusätzlicher Parkraum benötigt wird.

Erst dann sollen Maßnahmen getroffen werden, um evtl. notwendigen Parkraum außerhalb des Stadtplatzes bereitzustellen.

Vorläufiges Endergebnis Bürgerentscheid 4. Mai 2008:	
Wahlberechtigte Bürger:	12.463
Stimmabgaben Insgesamt	5.119
Ja-Stimmen / Frage 1	4.387
Nein-Stimmen / Frage 1	678
Ja-Stimmen / Frage 2	4.085
Nein-Stimmen / Frage 2	850
Ungültige Stimmen / Frage 1	54
Ungültige Stimmen / Frage 2	184

STICHWAHL - LANDRAT - A M 19. März 2008

Weilheim-Schongau / [Quelle: Landratsamt](#) / www.weilheim-schongau.de



Stand: 19.03.2008 - 09:22:20
Basis: 150 von 150 Ergebnissen

Stimmberechtigte	100142
Wähler	46480
Wahlbeteiligung	46,41%

Gültige Stimmen	46215
Ungültige Stimmen	265

WV-Nr	Bewerber	Stimmen	Prozent
01	Braun, Luitpold (CSU)	21390	46,28%
02	Dr. Zeller, Friedrich (SPD)	24825	53,72%

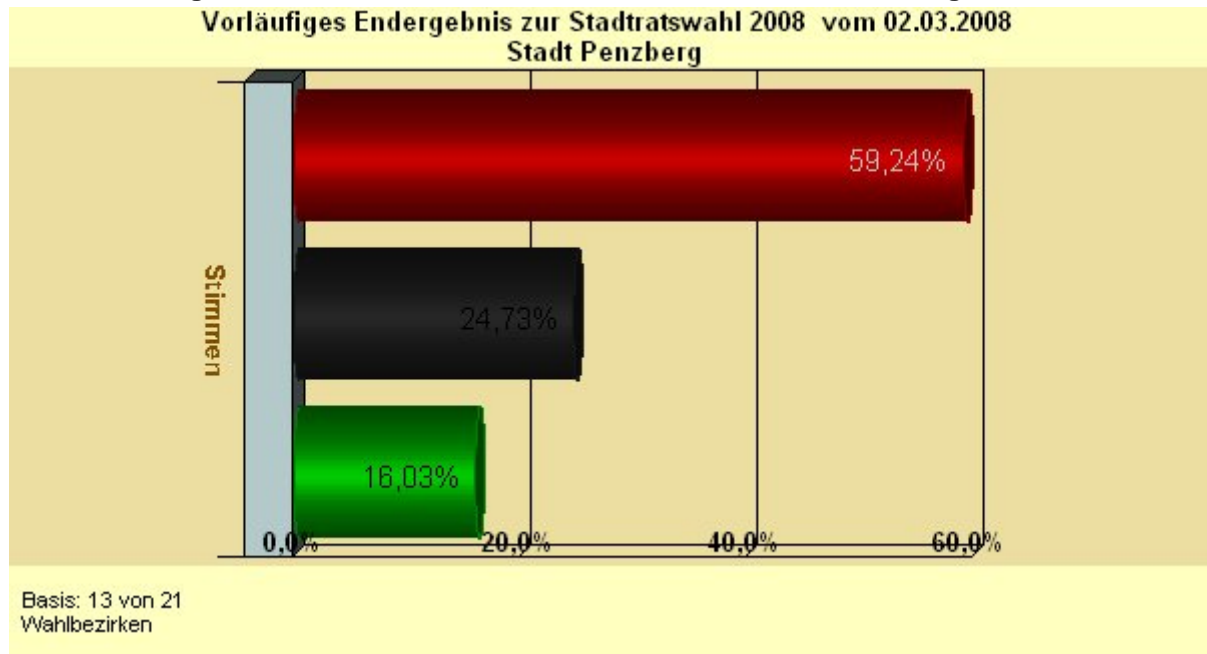
KOMMUNALWAHL 2008

PENZBERG HAT GEWÄHLT:

Vorläufiges Endergebnis zur Wahl des Bürgermeisters:

Landkreis Weilheim-Schongau
Stadt Penzberg

Bürgermeisterwahl 2008



Stand: 02.03.2008 - 19:34:19
Basis: 21 von 21 Ergebnissen
erstellt aus der Schnellmeldung

Stimmberechtigte	12409
Wähler	8014
Wahlbeteiligung	64,58%

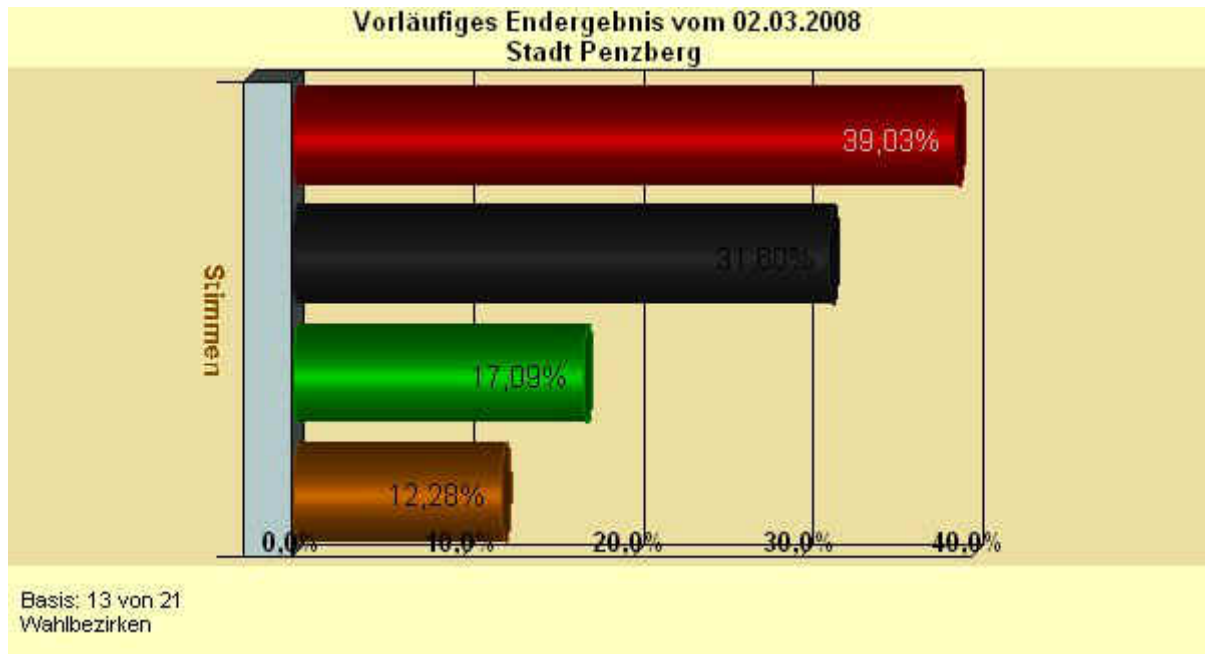
Gültige Stimmen	7909
Ungültige Stimmen	105

WV-Nr	Bewerber	Stimmen	Prozent
01	Anderl, André (CSU)	1956	24,73%
02	Mummert, Hans (SPD)	4685	59,24%
03	Bauer, Johannes (B'90/Grüne)	1268	16,03%

Ergebnis Stadtratswahl: / Details Sitzverteilung

Landkreis Weilheim-Schongau
Stadt Penzberg

Stadtratswahl 2008



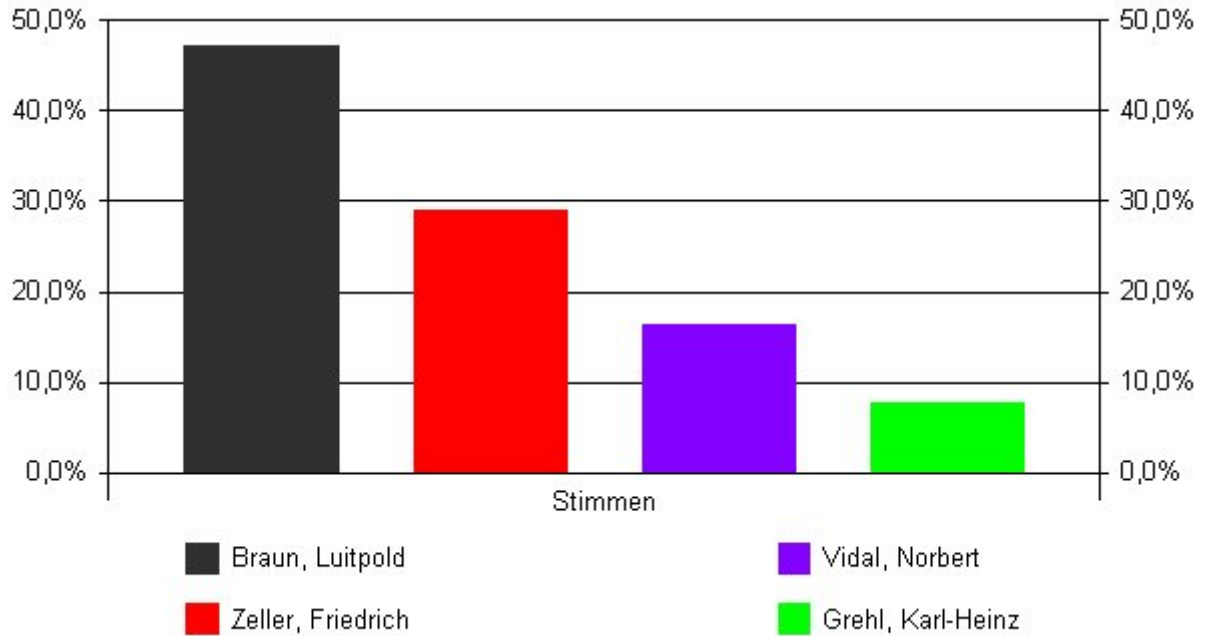
Stand: 03.03.2008 - 01:48:01
Basis: 21 von 21 Ergebnissen
erstellt aus dem Endergebnis

Stimmberechtigte	12416
Wähler	8013
Wahlbeteiligung	64,54%

Gültige Stimmzettel	7861
Ungültige Stimmzettel	152
Gültige Stimmen	175132

WV-Nr	Wahlvorschlag	Stimmen	Prozent	Sitze	WV unveränd. gekennz.	innerh. eines WV's veränd.
01	Christlich Soziale Union in Bayern e.V. (CSU)	55339	31,60%	8	706	704
02	Sozialdemokratische Partei Deutschlands (SPD)	68354	39,03%	9	878	881
03	Bündnis 90/Die Grünen (B'90/Grüne)	29938	17,09%	4	484	142
04	Bürger für Penzberg (BfP)	21501	12,28%	3	271	180

Landratswahl Landkreis Weillheim-Schongau / Quelle: Landratsamt
 2. März 2003



Stand: 04.03.2008 - 16:36:51
 Basis: 156 von 156 Ergebnissen

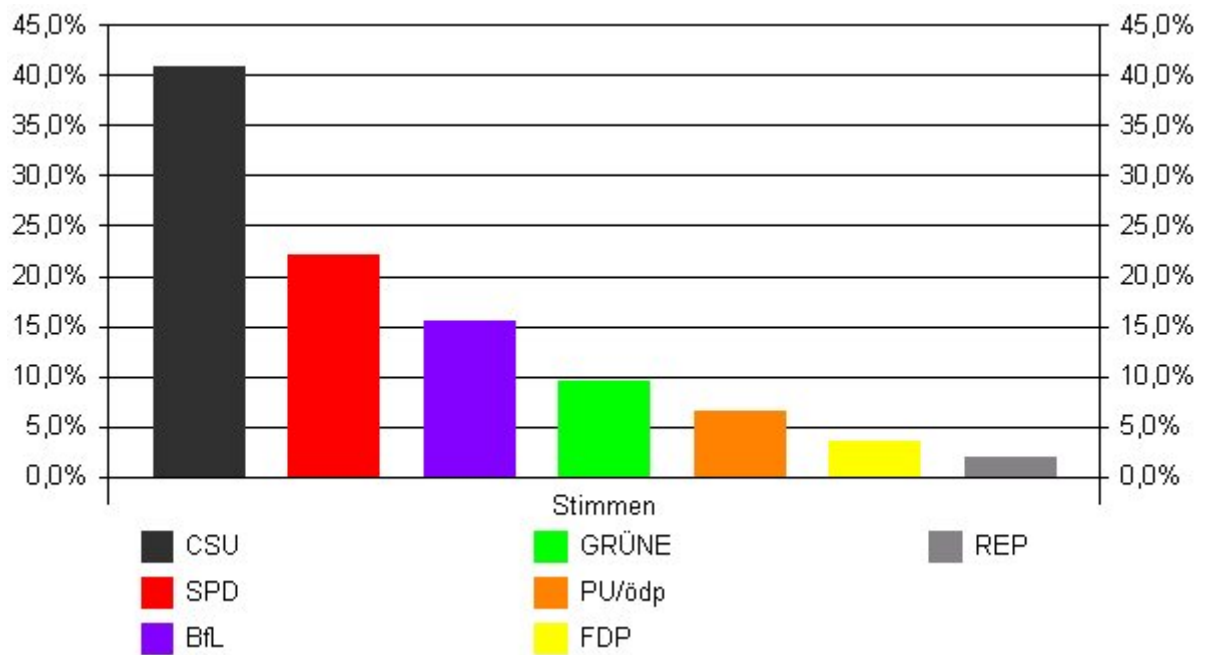
Stimmberechtigte	100278
Wähler	66870
Wahlbeteiligung	66,68%

Gültige Stimmen	65606
Ungültige Stimmen	1264

WV-Nr	Bewerber	Stimmen	Prozent
01	Braun, Luitpold (CSU)	30923	47,13%
02	Zeller, Friedrich (SPD)	18999	28,96%
03	Grehl, Karl-Heinz (GRÜNE)	5031	7,67%
04	Vidal, Norbert (BfL)	10653	16,24%

Ergebnis Kreistagswahl:

Landkreis Weillheim-Schongau / Quelle: Landratsamt



Stand: 04.03.2008 - 13:57:58
Basis: 156 von 156 Ergebnissen

Stimmberechtigte	99677
Wähler	66855
Wahlbeteiligung	67,07%

Gültige Stimmzettel	64391
Ungültige Stimmzettel	2464
Gültige Stimmen	3438480

WV-Nr	Wahlvorschlag	Stimmen	Prozent	Sitze	WV unveränd. gekennz.	innerh. eines WV's veränd.
01	Christlich-Soziale Union in Bayern e.V. (CSU)	1407813	40,94%	25	10544	7117
02	Sozialdemokratische Partei Deutschlands (SPD)	757367	22,03%	13	5986	2616
03	BÜNDNIS 90/DIE GRÜNEN (GRÜNE)	329020	9,57%	6	3072	399
04	UNABHÄNGIGE/ödp (PU/ödp)	224683	6,53%	4	1347	440
05	Freie Demokratische Partei (FDP)	119563	3,48%	2	1119	148
06	DIE REPUBLIKANER (REP)	67617	1,97%	1	713	146
07	Bürger für den Landkreis Weillheim-Schongau (BfL)	532417	15,48%	9	3642	1617

ARCHIVWAHLEN

Kommunalwahlen am 3. März 2002:

Bürgermeisterwahl 2002

Allgemeindaten	
Wahlberechtigte Bürger:	11.861
Wähler:	7.547
Wahlbeteiligung:	63,63 %
Gültige Stimmen:	7.476
Ungültige Stimmen:	71

WV-Nr.	Bewerber	Stimmen	Prozent
01	Schmuck, Ludwig (CSU)	1791	23,96 %
02	Mummert, Hans (SPD)	4841	64,75 %
03	Dr. Bauer, Johannes (GRÜNE)	844	11,29 %

Stadtratswahl 2002

Allgemeindaten:	
Wahlberechtigte Bürger:	11.849
Wähler:	7.548
Wahlbeteiligung:	63,70 %
Gültige Stimmzettel:	7.374
Ungültige Stimmzettel:	174
Gültige Stimmen:	163.024

WV-Nr.	Wahlvorschlag	Stimmen	Prozent	Sitze
01	Christlich-Soziale Union in Bayern (CSU)	63.047	38,67	9
02	Sozialdemokratische Partei Deutschlands (SPD)	76.093	46,68	12
03	BÜNDNIS 90 / DIE GRÜNEN (Grüne)	23.884	14,65	3

Gewählte Stadträte für die "Christlich-Soziale Union in Bayern", CSU:

Bewerber-Nr. CSU	Name, Vorname	Stimmen	P
101	Schmuck, Ludwig	5.393	
104	Brettner, Ludwig	3.909	
105	Weißbacher, Angelika	3.823	
102	Geiger, Christine	3.672	
103	Lutz, Nikolaus	3.569	
107	Mock, Ehrenfried	3.439	
106	Wagner, Roland	3.412	
111	Kaindl, Herbert	3.162	
108	Dodell, Clement	2.899	

Gewählte Stadträte für die "Sozialdemokratische Partei Deutschlands", SPD

Bewerber-Nr.: SPD	Name, Vorname	Stimmen	Prozent
201	Mummert, Hans	7.593	9,98 %
202	Bartusch, Regina	5.425	7,13 %
213	Dr. Winter, Reinhard	4.301	5,65 %
203	Kreuzer, Richard	3.840	5,05 %
205	Gumberger, Anton	3.825	5,03 %
216	Lenk, Hardi	3.657	4,81 %
204	Beier, Regina	3.585	4,71 %
209	Leinweber, Adrian	3.364	4,42 %
207	Stürzl, Josef	3.197	4,20 %
211	Probst, Josef	3.101	4,08 %
206	Schoierer, Ursula	3.087	4,06 %
215	Zöllner, Michael	2.968	3,90 %
218	Eberl, Jack	2.878	3,78 %

Gewählte Stadträte für das "Bündnis 90/DIE GRÜNEN, Grüne:

Bewerber-Nr. B'90 / GRÜNE	Name, Vorname	Stimmen	Prozent
301	Dr. Bauer, Johannes	4.308	18,04 %
303	Adler, Klaus	3.227	13,51 %
302	Scholz, Bärbel	2.572	10,77 %